

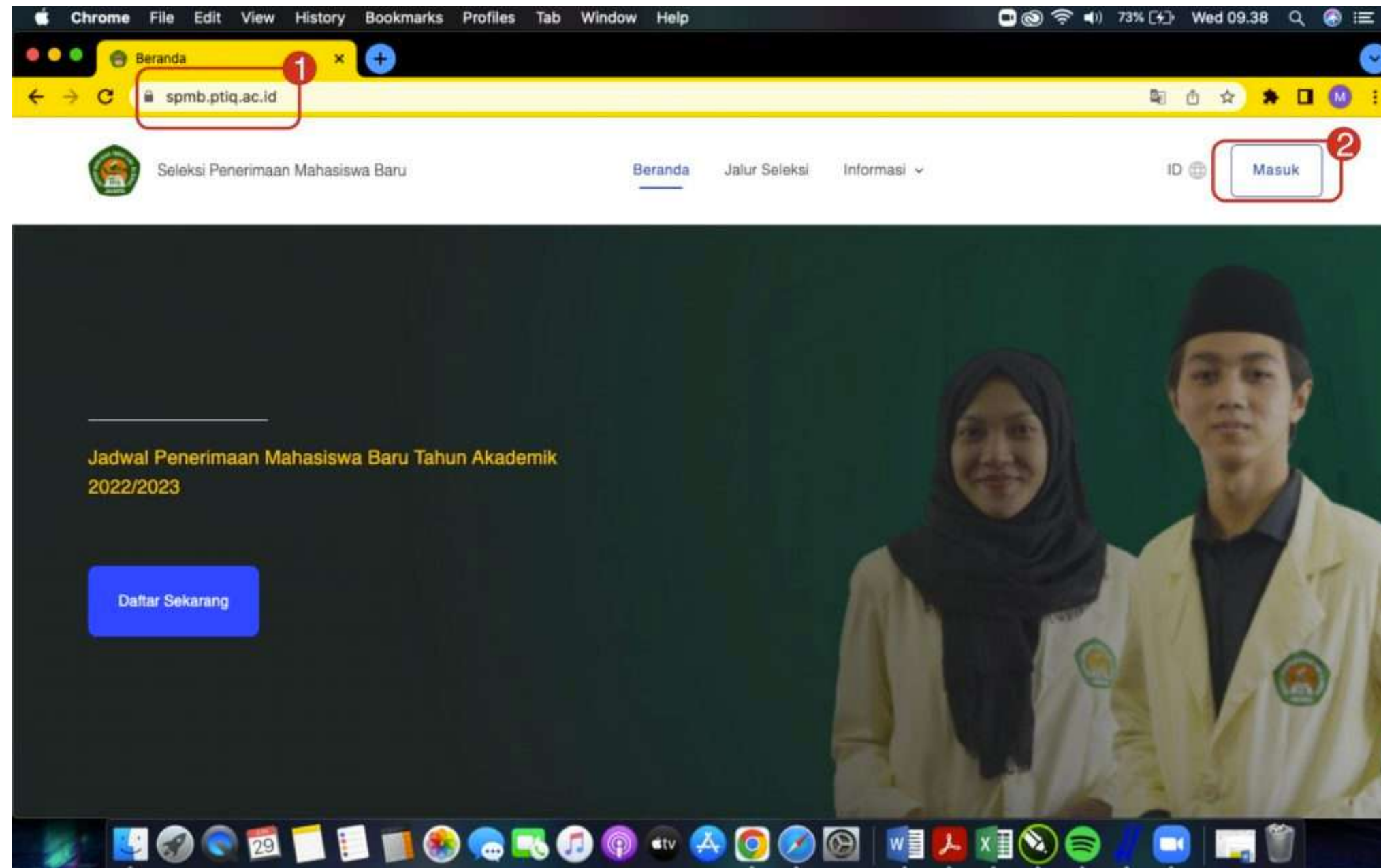


UNIVERSITAS  
PTIQ JAKARTA

# Tata Cara Daftar Ulang PMB PTIQ 2023/2024

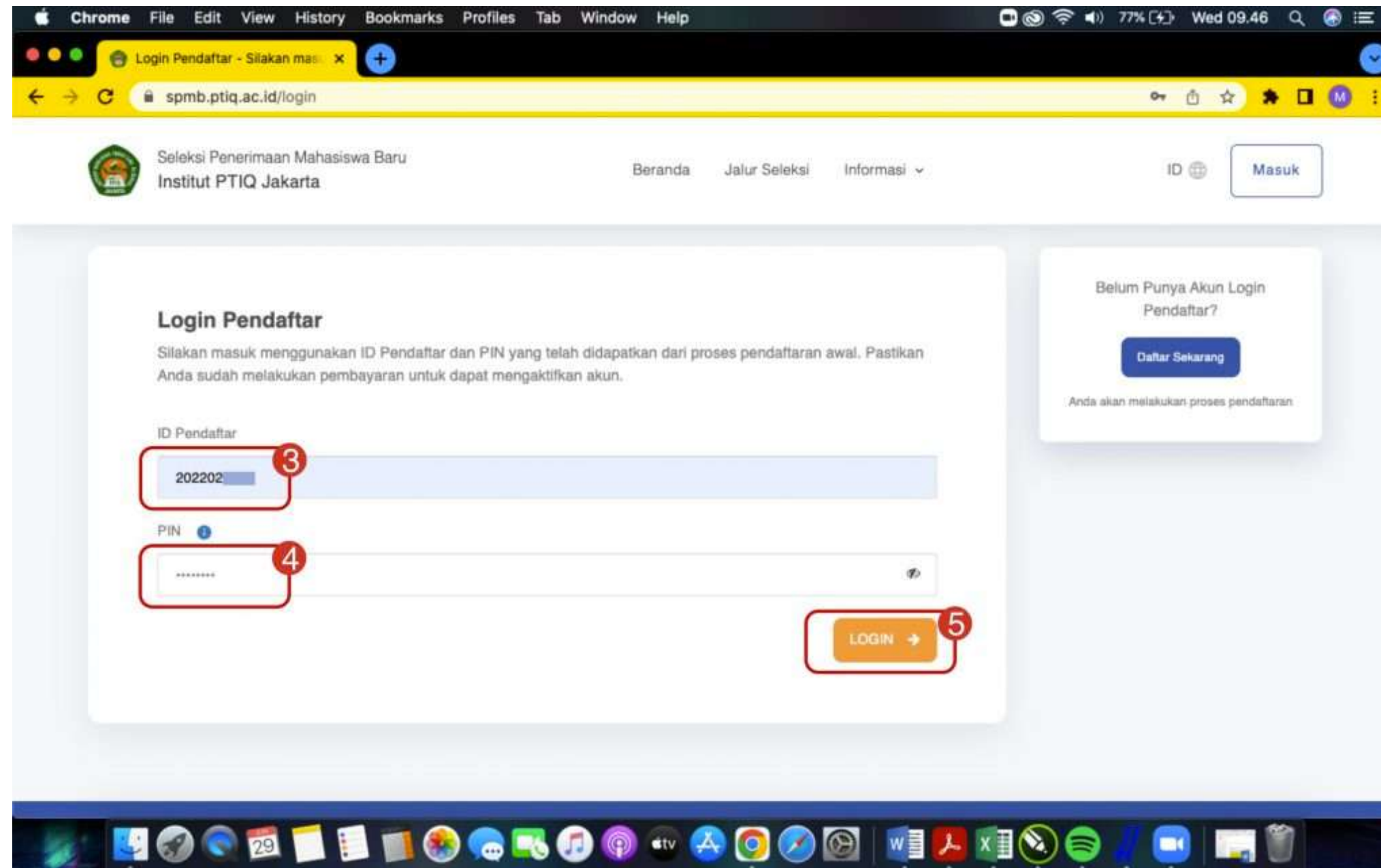
[spmb.ptiq.ac.id](http://spmb.ptiq.ac.id)





1. Masuk ke  
spmb.ptiq.ac.id

2. Klik 'Masuk'



**3. Masukkan ID Pendaftar**

**4. Masukkan PIN**

**5. Klik Login**

Chrome File Edit View History Bookmarks Profiles Tab Window Help

RIWAYAT TAGIHAN DAN PEMERIKSAAN

smb.ptiq.ac.id/riwayatkeuangan

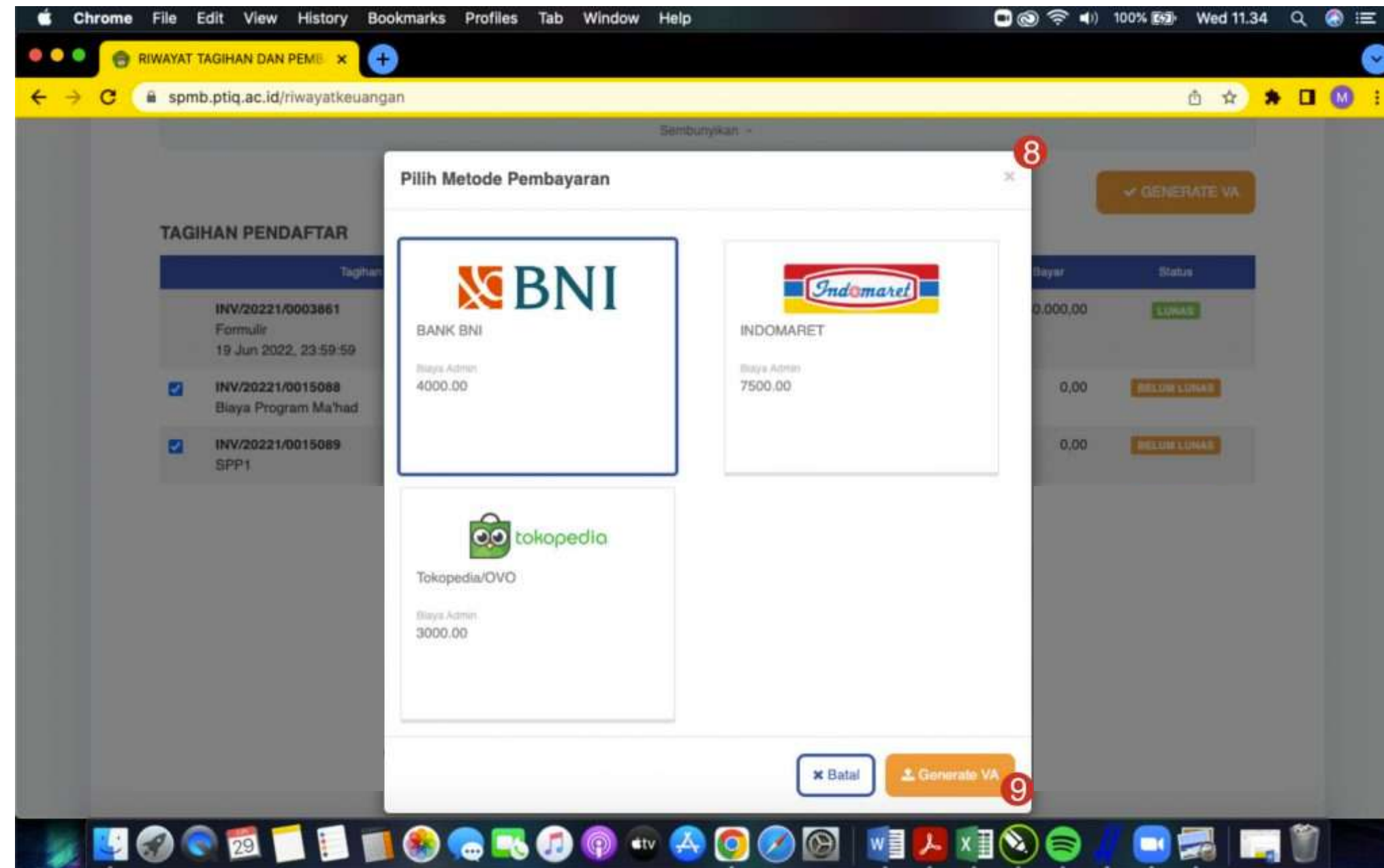
GENERATE VA

**TAGIHAN PENDAFTAR**

Tagihan	Cicilan ke-	Nominal Tagihan	Nominal Potongan	Nominal Bayar	Status
INV/20221/0002723 Formulir 19 Jun 2022, 23:59:59	1	450.000,00	0,00	450.000,00	LUNAS
<input checked="" type="checkbox"/> INV/20221/0015052 Biaya Program Ma'had	1	2.000.000,00	0,00	0,00	BELUM LUNAS
<input checked="" type="checkbox"/> INV/20221/0015053 SPP1	1	2.500.000,00	0,00	0,00	BELUM LUNAS

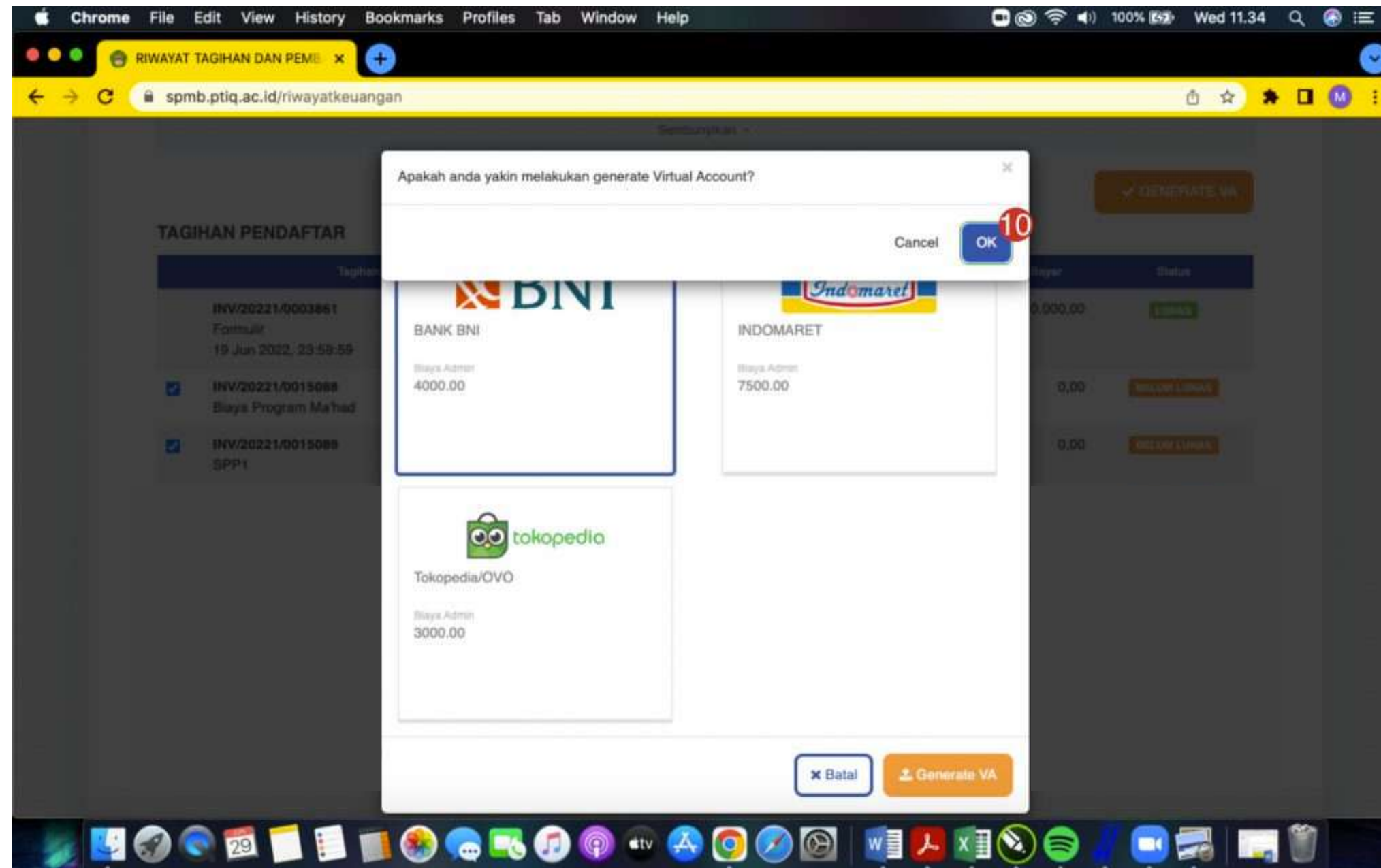
6. Centang Biaya Program Ma'had dan Biaya SPP1

7. Klik Generate VA



8. Pilih Metode Pembayaran antara BNI / Indomaret / Tokopedia

9. Klik Generate VA



10. Klik OK

The screenshot displays a web interface for managing virtual accounts and invoices. The browser address bar shows the URL `smb.ptiq.ac.id/riwayatkeuangan`. The page title is "S1 - Manajemen Dakwah".

**VIRTUAL ACCOUNT**

Kode VA	Metode Pembayaran	Tanggal Jatuh Tempo	Nominal	Biaya Admin	Total Pembayaran
9880010900031942	BANK BNI	9 Jul 2022, 23:59:59	4.500.000,00	4.000,00	4.504.000,00

**TAGIHAN PENDAFTAR**

Tagihan	Cicilan ke-	Nominal Tagihan	Nominal Potongan	Nominal Bayar	Status
INV/20221/0003861 Formulir 19 Jun 2022, 23:59:59	1	450.000,00	0,00	450.000,00	LUNAS
<input type="checkbox"/> INV/20221/0015088 Biaya Program Ma'had	1	2.000.000,00	0,00	0,00	BELUM LUNAS
<input type="checkbox"/> INV/20221/0015089 SPP1	1	2.500.000,00	0,00	0,00	BELUM LUNAS

11. Pastikan Nomor Virtual Account Benar dan juga sesuai Nominal sesuai yang tertera

Jika memilih Bank BNI pastikan melakukan pembayaran melalui BNI

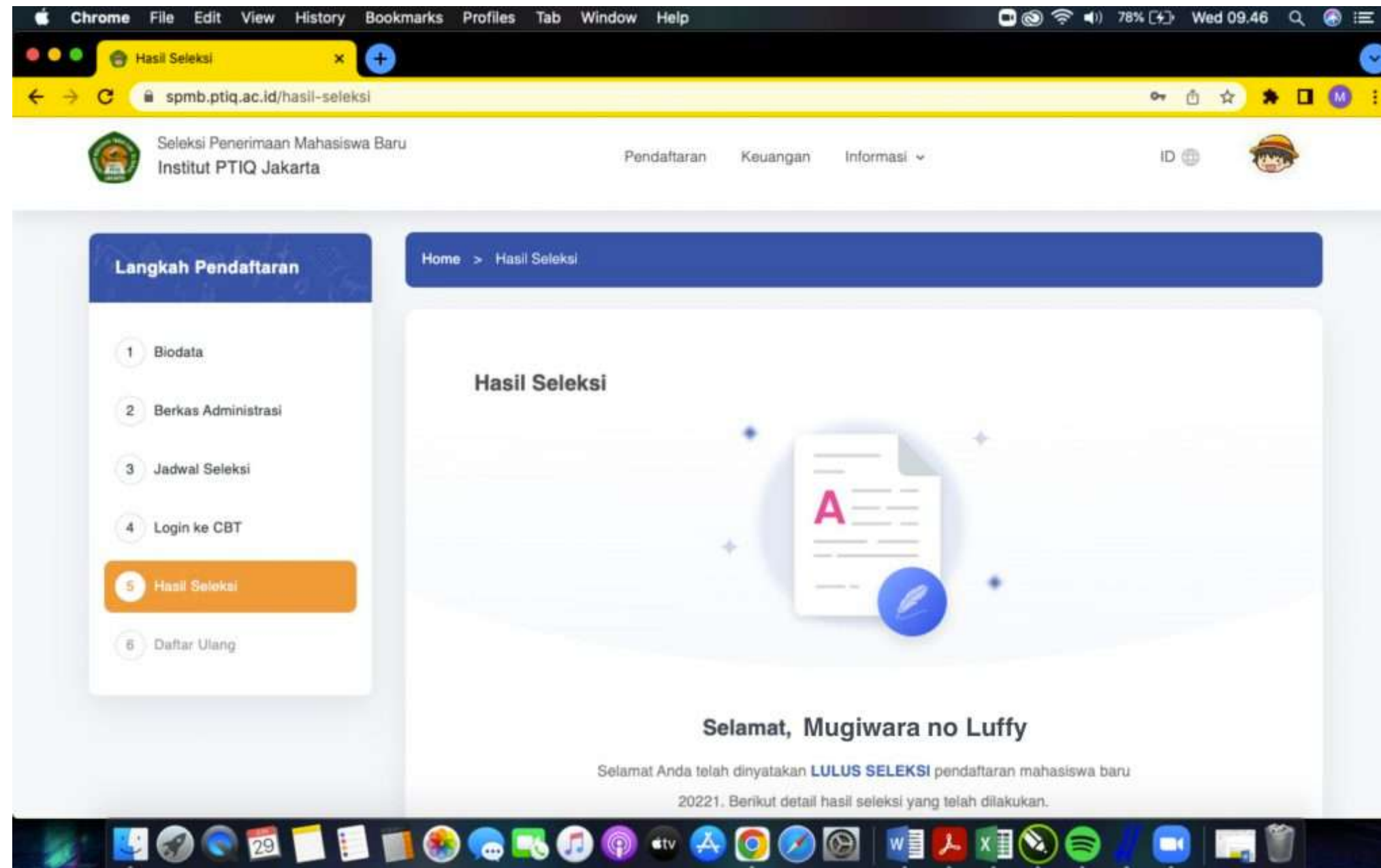
The screenshot shows a web browser window with the URL `sia.ptiq.ac.id/spmbfront/biodata`. The page header includes the PTIQ Jakarta logo and navigation links for 'Pendaftaran', 'Keuangan', and 'Informasi'. A sidebar on the left, titled 'Langkah Pendaftaran', lists six steps: 1. Biodata, 2. Berkas Administrasi, 3. Jadwal Seleksi, 4. Login ke CBT, 5. Hasil Seleksi (marked with a red '13'), and 6. Daftar Ulang. The main content area displays a welcome message for 'Mugiwara no Luffy' and a table of registration details.

ID Pendaftar	Tanggal Daftar	Nama Lengkap	
2022020008	3 April 2022, 12:27:17	ANDI KHAERUL AMRI	
Jalur Pendaftaran	Gelombang	Periode	Sistem Kuliah
Jalur Testing	Gelombang 2	20221	Reguler A Pagi
Pilihan 1	Pilihan 2		
S1 - Al-Ahwal al-Syakhsiyyah	S1 - Komunikasi dan Penyiaran Islam		
Program Studi Diterima			
S1 - Al-Ahwal al-Syakhsiyyah			

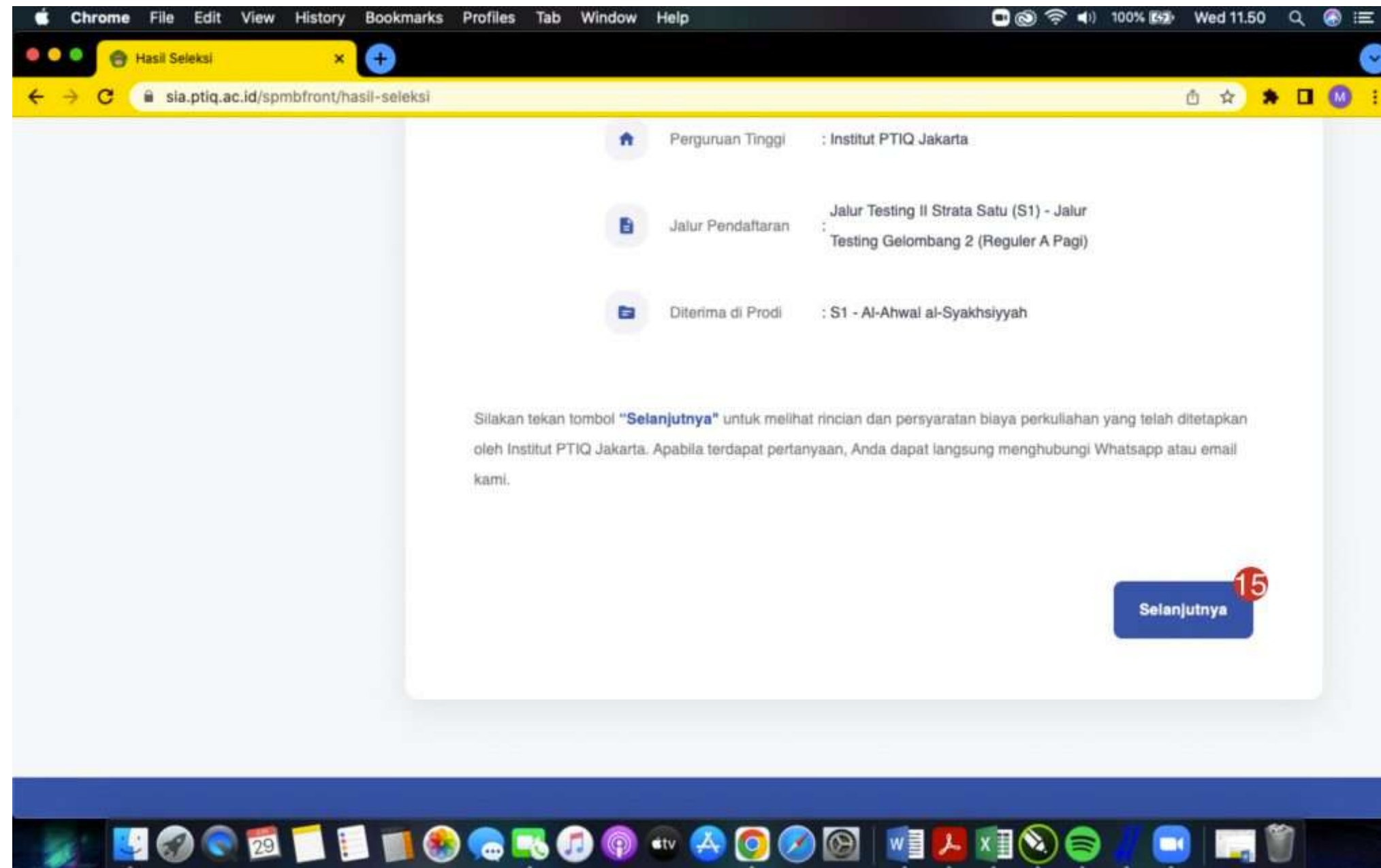
12. Klik Menu Pendaftaran

13. Klik Hasil Seleksi





Akan Tampil seperti ini lalu Skrol Sampai Bawah



**15. Klik Selanjutnya  
Sampai selesai.**